

CARIM *online*

www.bancacarim.it

manuale utente

ver. 1.1 – 19/11/2010

Protezione del diritto d'autore e di altri diritti connessi al suo esercizio

L. 22 aprile 1941, n. 633 - L. 18 agosto 2000, n. 248

La traduzione, l'adattamento totale o parziale, la riproduzione con qualsiasi mezzo (compresi microfilm, film, fotocopie e memorizzazione elettronica), la trasmissione attraverso reti internet e/o altri sistemi di comunicazione nonché l'utilizzo e la divulgazione, in ogni e qualsiasi modo, del presente documento, è vietata senza preventiva autorizzazione scritta del C.S.E., titolare di ogni diritto sul contenuto e/o sulla veste grafica del presente.

SOMMARIO

1. Premessa.....	4
1.1 Note Generali	4
2. Come accedere al servizio.....	4
2.1 Primo accesso.....	4
2.2 Accessi successivi.....	5
3. Come firmare le disposizioni	6
3.1 Token (O.T.P.)	6
4. Navigazione nel prodotto	8
4.1 Livelli di navigazione.....	8
4.2 Personalizza	9
4.2.1 Nickname	9
4.2.2 Squadre.....	10
4.2.3 I Miei Preferiti.....	10
4.2.4 Personalizza MyHomePage	11
5. La mia posizione	12
5.1 La mia posizione	12
6. Servizi Bancari	15
6.1 Informazioni conto	15
6.1.1 Dispositive differite.....	15
6.1.2 Saldo	16
6.1.3 Coordinate conto	16
6.1.4 Lista movimenti	16
6.1.5 Condizioni.....	17
6.2 Bonifici / giroconti	17
6.2.1 Bonifici.....	17
6.2.1.1 Bonifico Italia.....	17
6.2.1.2 Bonifico Periodico	20
6.2.1.3 Bonifico Ristrutturazione edilizia	21
6.2.1.4 Bonifico Risparmio energetico	21
6.2.1.5 Bonifico Area SEPA	21
6.2.2 Giroconti	23
6.2.2.1 Giroconto	23
6.2.2.2 Giroconto periodico	24
6.2.3 Elenco bonifici periodici.....	24
6.2.4 Elenco bonifici	25
6.2.5 Rubrica e beneficiari	26
6.3 Pagamenti e tributi	26
6.3.1 Mav / Rav.....	26
6.3.2 F24	27
6.3.3 Prenotazione effetti RiBa	28
6.3.4 Prenotazione singolo effetto.....	28

6.3.5	Bollettino Bancario	30
6.4	Utenze	30
6.4.1	Nuova utenza.....	30
6.4.2	Elenco utenze	31
6.5	Assegni.....	33
6.5.1	Visualizzazione stato assegni.....	33
6.6	Elenco pagamenti	33
6.6.1	Elenco effetti RiBa.....	33
6.6.2	Elenco deleghe F24	34
6.7	Carte.....	35
6.7.1	Elenco carte.....	35
6.8	Esercenti POS	35
6.9	Ricarica telefonica.....	36
7.	Investimenti.....	36
7.1	Titoli.....	36
7.1.1	Posizione titoli	36
7.1.2	Operatività titoli	38
7.1.3	Ordini ed eseguiti	38
7.1.4	Ordini automatici	40
7.2	Fondi	41
7.2.1	Posizione fondi.....	41
7.2.2	Consultazione ordini	42
8.	News e Mercati	43
8.1	News e mercati.....	43
8.2	Informativa di mercato.....	44
8.3	Servizi informativi	46
8.3.1	News.....	46
8.3.2	Watchlist	47
8.3.3	Portafoglio simulato.....	48
8.3.4	Alert titoli.....	49
9.	Altri servizi	50
9.1	Dati personali	50
9.1.1	Dati anagrafici.....	50
9.2	Comunicazioni	50
9.2.1	Inbox	50
9.3	Gestione codici/sicurezza.....	50
9.3.1	Sicurezza	50
9.4	Ultimi accessi.....	51
9.5	Personalizza	51
9.5.1	Composizione	51
9.6	Alert	52
9.7	Gestione limiti.....	53
9.7.1	Limiti operativi	53

1. Premessa

Il prodotto descritto nel presente documento rientra nella categoria degli applicativi di Banca Virtuale On Line. Esso mette infatti in contatto il cliente con la propria Banca, senza bisogno di andare in filiale! Saldi e movimenti Bancari sono aggiornati in tempo reale. Le operazioni dispositive che si possono impartire, sono a tutti gli effetti analoghe a quelle disposte direttamente presso l’Agenzia della Banca.

1.1 Note Generali

Il presente documento è nato dall’esigenza di fornire al cliente, che si appresta a collegarsi al prodotto di Internet Banking, una guida semplice che gli possa permettere d’essere operativo fin dal primo momento e, nei collegamenti successivi, da utilizzare come vademecum per la consultazione.

Il documento è suddiviso in capitoli, paragrafi e sottoparagrafi che rispettano la logica dei menu e sottomenu previsti dal prodotto.

Si precisa che le funzioni bancarie dettagliate nel documento sono disponibili in relazione alla tipologia di prodotto contrattualizzato con la Banca.

Per maggiori informazioni sull’operatività del suo contratto, può contattare il numero verde o la filiale di riferimento.

2. Come accedere al servizio

L’accesso alla pagina di login dell’Internet Banking dovrà avvenire cliccando sull’icona “CARIM online – Privati” del sito www.bancacarim.it e, per ragioni di sicurezza, non sarà possibile memorizzarne l’indirizzo nei “Preferiti”.


2.1 Primo accesso

Per accedere al servizio la prima volta è necessario che il cliente sia in possesso dell’*identificativo utente* e della busta pin contenente il *codice personale segreto* (è un codice numerico a 5 cifre) che verrà utilizzato come password d’accesso.



Una volta cliccato sul tasto **> ENTRA**, attraverso l'apposita mappa di richiesta **cambio password**, il sistema chiederà di impostare la **nuova password di collegamento**, che l'utente dovrà scegliere e utilizzare d'ora in poi per i successivi accessi.

Inserimento del Codice personale segreto, contenuto all'interno della BUSTA PIN.



Se il contratto dell'utente prevede anche la possibilità di eseguire disposizioni, subito dopo il primo accesso, il sistema chiederà di scegliere anche una **password dispositiva** che dovrà essere diversa da quella di collegamento (entrambe hanno validità per un determinato periodo, oltre il quale il sistema ne chiederà la variazione).

2.2 Accessi successivi

Durante il primo collegamento viene scelta e confermata la nuova password da quel momento il codice pin fornito dalla banca diventa, perciò, inutilizzabile.

Per tutti gli accessi successivi al primo è necessario utilizzare la password definita dall'utente in fase di primo collegamento (vedi paragrafo "[Come accedere al servizio - Primo Accesso](#)")


In ogni caso le password possono essere modificate, in qualsiasi momento dall'utente, accedendo alla sezione apposita (vedi Capitolo "[Altri Servizi](#)", paragrafo "[Gestione codici / sicurezza](#)").

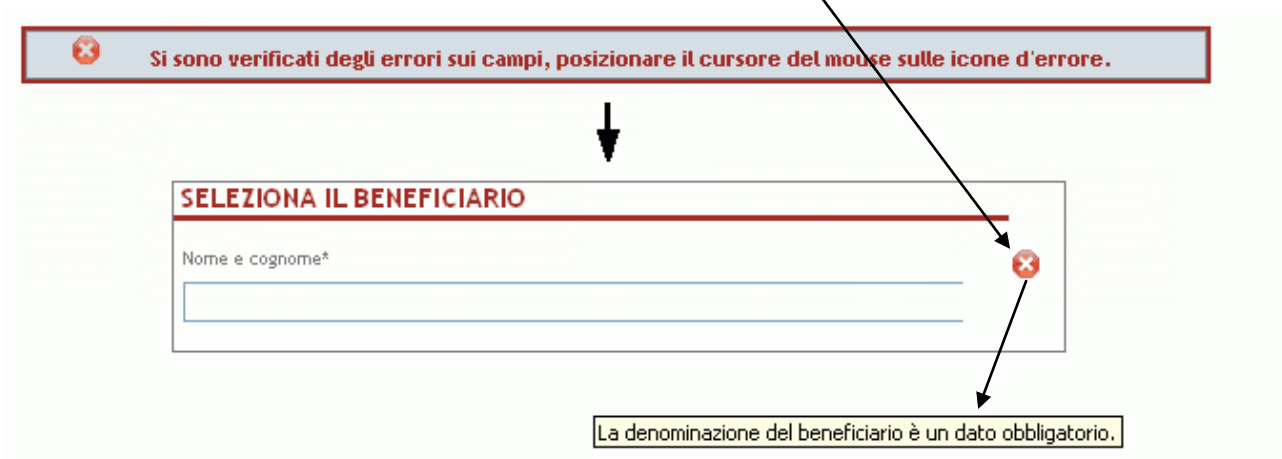
3. Come firmare le disposizioni

Ogni disposizione (es.: bonifici, giroconti, ricariche telefoniche, etc.), per poter essere presa in carico dalla banca, deve essere firmata dal cliente. Per poter firmare una disposizione l'utente può utilizzare uno dei sistemi sotto indicati, a seconda di quello che viene messo a disposizione dalla propria Banca.

❖ NOTA

Ogni maschera dispositiva, in caso d'errore, riporta nella parte superiore l'elenco di inesattezze e/o mancanze di dati obbligatori non inseriti, con l'apposita icona in corrispondenza della casella della maschera da completare e/o modificare.

Spostando la freccia del mouse sull'icona  relativa all'errore, il sistema specifica il problema.



Attenzione: si precisa che se l'operazione di firma non va a buon fine (ad es. perché si inserisce un dispositivo di sicurezza errato, o per altre ragioni, la disposizione impartita non può essere inviata in Banca!!!)

3.1 Token (O.T.P.)

Il token è uno strumento elettronico che viene fornito dalla banca al cliente al momento della sottoscrizione del contratto di Internet Banking. Il codice generato dal token dovrà essere utilizzato ogni volta che il sistema chiede di inserire la password dispositiva.



Si deve tenere presente che la durata di ogni singolo codice è di circa 30 secondi, trascorsi i quali il codice non è più valido, sarà pertanto necessario generare un nuovo codice.

4. Navigazione nel prodotto

Il prodotto è stato pensato per rendere facile la navigazione ed è strutturato su quattro livelli.

4.1 Livelli di navigazione

Il “Primo livello” è riferito alla barra principale dei menù del programma.



Nel “Secondo livello” si può selezionare il gruppo di appartenenza dell’operazione da eseguire (per esempio Bonifici/giroconti).



Il “Terzo livello” suddivide il gruppo di appartenenza e permette di accedere alle maschere finali editabili (nel caso dell’esempio “Bonifici”) e/o di consultazione:

- Elenco Bonifici periodici
- Rubrica e beneficiari
- ..etc..



Il Quarto livello” è un menù orizzontale e permette di accedere ai sottotipi della maschera finale, nel caso dell’esempio:

- Bonifico Italia;
- Periodico;
- Rist. Edilizia
- ..etc..



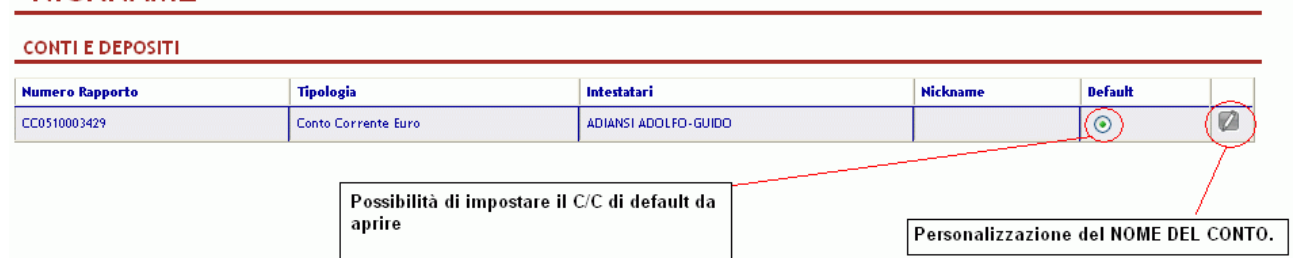
4.2 Personalizza

E’ la funzione che permette di personalizzare l’homepage del prodotto ed una serie di altre opzioni di seguito riportate.

4.2.1 Nickname

Funzione dalla quale è possibile impostare il conto da visionare di Default in apertura ed il nome del conto, nel caso di più Conti Correnti collegati alla postazione.

NICKNAME



4.2.2 Squadre

Questa personalizzazione consente di creare vari gruppi con denominazione a scelta (“Squadra”) a cui associare a proprio piacimento i rapporti collegati alla posizione contrattuale.

Attraverso l’applicazione “Crea nuova squadra” si possono effettuare le scelte indicate per confermare un nuovo inserimento, mentre nel riepilogo complessivo si trovano le squadre attivate.

Da quest’ultimo si può visualizzare il dettaglio che permette eventuali modifiche ed è presente anche la facoltà di eliminazione.

All’interno delle varie sezioni e comparti che prevedono la possibilità di Filtro per squadra si potrà selezionare la posizione cercata e trovare le informazioni relative.



4.2.3 I Miei Preferiti

E’ possibile selezionare un elenco di FUNZIONI (bonifici..ultimi accessi..etc..), utilizzate di frequente, visualizzabili in alto a destra (nella parte alta della SPALLA destra).

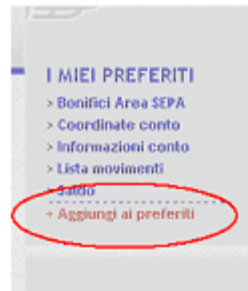
IL NUMERO MASSIMO di voci preferite è definito dalla Banca. L’utente può eliminare tutte le voci dai preferiti e non ritrovarsi quindi la sezione in alto a destra.

Il salvataggio dell’opzione può avvenire in 2 modi:

- Trascinando una delle voci riportate nella colonna di sinistra, sulla tabella di destra;



- Posizionandosi direttamente sulla MASCHERA PREFERITA e cliccando su **+ Aggiungi ai preferiti** in alto a destra (nella parte alta della SPALLA destra).

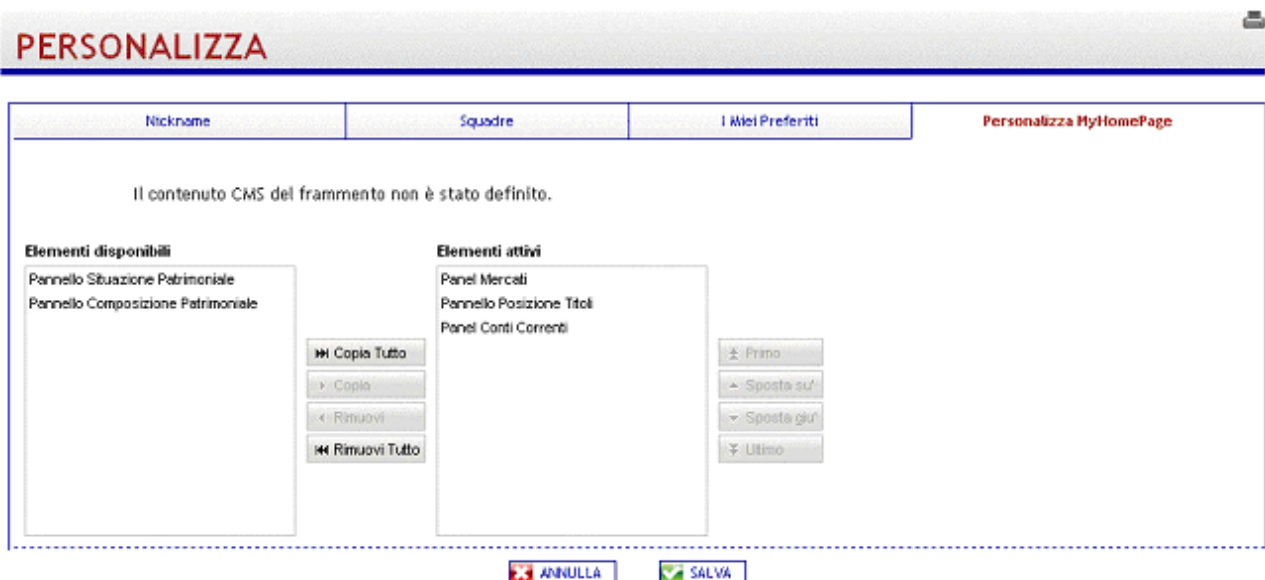


4.2.4 Personalizza MyHomePage

Dalla sezione “Personalizza MyHomePage” vi è la possibilità di personalizzare le sezioni della colonna centrale del prodotto.


Da un elenco di sinistra (definito dalla Banca a seconda dei vari profili dell’Utente..etc..) “Elementi disponibili”, è possibile spostare a destra nella tabella “Elementi attivi”.

Si può anche decidere l’ordine in alto e basso delle sezioni scelte. Che andranno a comporre la pagina iniziale



La Banca, oltre a definire gli elementi che si possono trascinare nella colonna di Destra definisce anche quali **OBBLIGATORI** e non cancellabili dall’elenco.

L’Utente verrà bloccato (come qui sotto riportato) nel caso in cui provi ad eliminare gli elementi non cancellabili

 **Si sono verificati i seguenti errori globali**
Non e' consentito rimuovere il pannello Panel Mercati

5. La mia posizione

5.1 La mia posizione

Questa sezione mostra il contenuto della Posizione complessiva attraverso il riepilogo dei vari comparti suddivisi in tabelle separate.

In particolare l'elenco è composto da due raggruppamenti:

- Conti Correnti
- Posizione Patrimoniale



Il primo ("Conti Correnti") contiene il riepilogo dei rapporti collegati alla postazione suddiviso per Tipo di prodotto (ad esempio "Conti correnti","Conti in Divisa","Depositi a Risparmio") e ne mostra i dettagli con i relativi valori e parametri.


Cliccando sul Tipo di prodotto si potrà constatare il collegamento diretto alla singola posizione all'interno della specifica sezione prevista dal programma.

Il secondo raggruppamento ("Posizione Patrimoniale") presenta, invece, la posizione patrimoniale complessiva, contenente strumenti di risparmio amministrato, gestito ed assicurativo, ripartita per Tipo prodotto (ad esempio "Deposito Titoli", "Fondi e Sicav", "Gestioni Patrimoniali").

Anche qui si potranno cogliere i dati e controvalori e cliccare sul Tipo prodotto per collegarsi alle relative singole sezioni.

A livello generale, nella pagina della posizione complessiva si trovano anche altri tre Link:

-  **> Visualizza Composizione** → apre il dettaglio della composizione patrimoniale comprensivo di grafico "Torta" esemplificativo.
-  **Report** → consente di aprire o salvare il dettaglio della posizione complessiva suddivisa per comparti in formato PDF.

 **Esporta in excel** → consente di aprire o salvare il dettaglio della posizione complessiva suddivisa per comparti in formato Excel.

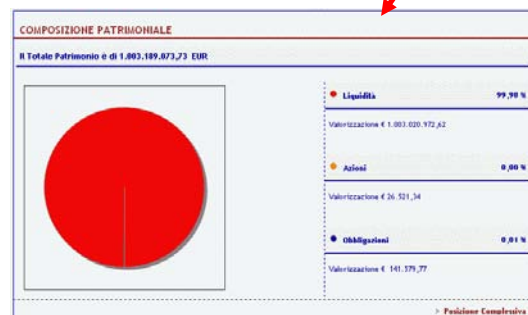
POSIZIONE COMPLESSIVA

Tutti >Imposta squadre

CONTI CORRENTI				
Tipo Investimento	Tipo Prodotto	Controvalore €	Ultima valoriz.	Peso %
Amministrato	Conti Correnti	2.897.894,76	07/12/2009	0,29 %
Amministrato	Conti in Divisa	121.554,85	27/08/2007	0,01 %
Amministrato	Depositi a Risparmio	1.000.001.523,01	15/03/2004	99,68 %
TOTALE		1.003.020.972,62 EUR		99,98 %

POSIZIONE PATRIMONIALE				
Tipo Investimento	Tipo Prodotto	Controvalore €	Ultima valoriz.	Peso %
Amministrato	Deposito Titoli	168.101,11	07/12/2009	0,02 %
Gestito	Fondi e Sicav	-	-	-
Gestito	Gest. Patrimoniali	-	-	-
TOTALE		168.101,11 EUR		0,02 %

[Report](#) [Visualizza Composizione](#) [Esporta in excel](#)



Altra caratteristica di questa sezione è quella di riportare l'elenco di tutte le posizioni patrimoniali e relativi strumenti finanziari all'interno di uno specifico Menù di Terzo livello, come mostrato dall'immagine sottostante.

Ognuna delle voci presenti è un collegamento attraverso il quale si accede direttamente alla singola posizione all'interno del relativo comparto previsto dal programma.

La mia posizione

- Fondi pensione
- Premi annui
- FIP / PIP
- Temporanee morte
- Polizze sanitarie
- Polizze vita
- Conti correnti
- Posizione titoli
- Posizione fondi
- Gestioni patrimoniali...
- Unit Linked
- Index Linked
- Polizze a capitale

POSIZIONE COMPLESSIVA

Tutti >Imposta squadre

CONTI CORRENTI				
Tipo Investimento	Tipo Prodotto	Controvalore €	Ultima valoriz.	Peso %
Amministrato	Conti Correnti	938.393,69	09/12/2009	100,00 %
TOTALE		938.393,69 EUR		100,00 %

POSIZIONE PATRIMONIALE				
Tipo Investimento	Tipo Prodotto	Controvalore €	Ultima valoriz.	Peso %
Amministrato	Deposito Titoli	0,00	09/12/2009	-
Gestito	Fondi e Sicav	-	-	-
Gestito	Gest. Patrimoniali	-	-	-
TOTALE		0,00 EUR		0,00 %

In particolare queste sono le posizioni raggiungibili:

- Comparto Conti Correnti:
 - Conti correnti.

- Comparto Posizione Patrimoniale:
 - Posizione titoli;
 - Posizione fondi;


6. Servizi Bancari



6.1 Informazioni conto

Questa sezione contiene varie sezioni informative in relazione ai rapporti collegati alla posizione, come Conti correnti ordinari, Conti correnti Esteri o Depositi a Risparmio ordinari. L'apertura è impostata sul comparto Saldo conti e relativo dettaglio.

6.1.1 Dispositive differite

Questo comparto elenca le Disposizioni differite inserite in relazione ai vari rapporti attivi. Queste disposizioni sono operazioni dispositive inserite in modalità differita, ovvero inoltrate attraverso il prodotto di Internet Banking in orari e giorni che esulano dal normale orario di apertura del servizio (orari serali, notturni, sabato, domenica e giorni festivi). Tali disposizioni verranno prese in carico dalla banca durante i normali orari di apertura del servizio il giorno lavorativo successivo e quindi eseguite alla riapertura del sistema.

Dall'elenco delle disposizioni differite è possibile verificarne la tipologia, controllarne lo stato ed accedere ai singoli dettagli cliccando sul link  come da immagine sottostante.

Inoltre, fino a quando le disposizioni non sono prese in carico dalla banca, è presente la facoltà di Revoca della disposizione, esercitabile sia dal link  presente nell'elenco generale, sia dal pulsante  Revoca all'interno del dettaglio.

ELENCO DISPOSITIVE DIFFERITE					IBAN IT73K0999102200CC0010071671
INTESTATARIO LIGUSTI SYLVESTER-OTUOMASIRICHI, CHAMMAA GAETANA-SALVATRICE					
10	MOVIMENTI VISUALIZZATI PER PAGINA				
	Data Operazione	Importo	Divisa	Tipo Operazione	Revoca
	21.11.2009 00:00:00	2,00	EUR	Bonifico	
	21.11.2009 16:11:56	2,00	EUR	Bonifico	
	21.11.2009 15:53:56	2,00	EUR	Bonifico	

6.1.2 Saldo

Questo comparto mostra i Saldi dei rapporti attivi sulla posizione.

In particolare si può selezionare il singolo rapporto di Conto corrente ordinario, di Conto corrente Estero o Deposito a Risparmio per aprire il relativo prospetto di dettaglio.

SALDO CONTI				
			SALDO DISPONIBILE	SALDO CONTABILE
	bomber			
	ANDRE ANNA -LAURE			
	IBAN IT2150999013100CC0990077315		€ 999.955,44	€ 1.002.474,36
	EE0474720006			
	PLURISERVICE-			
	IBAN IT74F0999036900EE0474720006		€ 103.846,63	€ 103.846,63

6.1.3 Coordinate conto

Questo comparto mostra il dettaglio delle Coordinate dei singoli rapporti ed in particolare propone gli specifici codici IBAN e BIC / SWIFT.

6.1.4 Lista movimenti

E' la sezione dedicata alle funzionalità relative alla visualizzazione e scarico della Lista dei movimenti dei rapporti presenti.

Innanzitutto si presenta la maschera dei Filtri, la quale consente di indirizzare e limitare la ricerca attraverso l'inserimento di un intervallo temporale o una specifica Causale.




Dall'elenco così estratto si trovano le indicazioni di contenuto ed attraverso il link si entra nel prospetto di dettaglio.

Inoltre una particolare caratteristica è la possibilità di inserire una Nota personale tramite il collegamento .

Movimento	Valuta	Descrizione	Causale	Importo	Saldo Progressivo	Nota
	10/11/2009	16/11/2009	Per Addebito M.AV n. 05696614252267949	ADD.MAY E ALTRI EFF.	-5.790,55	338.393,69

Sempre all'interno della schermata di elenco completo dei Movimenti si trovano altre quattro specifiche funzionalità:

- Report** permette di aprire o scaricare l'elenco movimenti in formato PDF;
- Estratto conto** permette di accedere alla sezione dove si trova l'estratto conto ricevuto come documento PDF (vedi paragrafo dedicato);

-  [Scarica Dati](#)  permette di aprire o scaricare l'elenco movimenti in formato Excel, Money o Testo (nella modalità impostata in Preferenze Download);
- [> Preferenze download](#)  permette di impostare liberamente i parametri per lo scarico dei dati ed in particolare consente di scegliere il formato (Excel, Money o Testo).

6.1.5 Condizioni

In questa sezione si trova l'elenco delle Condizioni applicate al proprio profilo contrattuale in relazione ai rapporti di Conto corrente presenti.

Le condizioni sono suddivise in quattro raggruppamenti dallo specifico contenuto:

- Condizioni sul c/c;
- Bonifici;
- Deposito titoli;
- Carte.

6.2 **Bonifici / giroconti**

6.2.1 Bonifici

Questo è il comparto che consente di procedere nella compilazione e nell'inoltro di varie tipologie di disposizioni di pagamento a livello nazionale ed estero.

La schermata iniziale è suddivisa in vari raggruppamenti, contenente ognuno una specifica tipologia di bonifico come da paragrafi sottostanti.

6.2.1.1 **Bonifico Italia**



Questa disposizione è quella relativa al Bonifico ordinario a livello nazionale.

Dopo aver selezionato il conto corrente sul quale addebitare l'operazione (viene anche riportato il saldo Contabile / Disponibile) si procede completando il modello con le relative indicazioni.

I campi obbligatori da inserire sono:

- **Nome e cognome Beneficiario;**
- **Coordinata IBAN del beneficiario;**
- **Indicazione Ordinante;**
- **Importo.**

SELEZIONA IL CONTO DI PRELIEVO

	SALDO DISPONIBILE	SALDO CONTABILE
 CC0510003429		
 ADIANSI ADOLFO-GUIDO		
IBAN IT32Z09999013151CC0510003429	€ 699.041,28	€ 938.393,69

SELEZIONA IL BENEFICIARIO

Nome e cognome*

Stato Residenza Alias

Stato Prov. Città/Comune

Indirizzo CAP

IBAN*

* campi obbligatori

INSERISCI I DATI DEL BONIFICO

Ordinante*

Importo (Euro)* Data valuta di accredito


Descrizione causale


Ai fini della presa in carico del bonifico è necessario, dopo aver verificato la correttezza dei dati immessi nella mappa riepilogativa, portare alla firma la richiesta (vedi paragrafo [“Come firmare le disposizioni”](#)).

CONFERMA

SALDO DISPONIBILE PRIMA DELL'OPERAZIONE (EUR)	€ 699.041,28
Conto di addebito	ADIANSI ADOLFO GUIDO IBAN IT3220999013151CC0510003429
Beneficiario	PROVA
Alias	-
Stato	IT
Indirizzo n.	-
CAP	31020
Città	SOLIGO
Provincia	TV
Stato Residenza	IT
Banca	BANCA DELLA MARCA CREDITO COOPERATIVO - SOCIETA' COOPERATIVA
Filiale	FARRA DI SOLIGO - SOLIGO
IBAN	IT91U0708461670CC0170050520
Ordinante	ADIANSI ADOLFO GUIDO
Importo (Euro)*	11,00
Data valuta di accredito	16/12/2009
Data valuta di addebito	11/12/2009
Commissioni	3,80
Descrizione causale	-
SALDO DISPONIBILE DOPO L'OPERAZIONE (EUR)	€ 699.026,48
Si vuole inserire il beneficiario nella rubrica? <input checked="" type="radio"/> si <input type="radio"/> no	
Inserisci la password dispositiva	
<input type="text"/>	
<input type="button" value="MODIFICA"/> <input type="button" value="ANNULLA"/> <input type="button" value="CONFERMA"/>	

Nella maschera di Conferma dell'operazione è presente la facoltà di salvare il Beneficiario nella Rubrica.

Inoltre, vi è anche la possibilità di creare un archivio fornitori da richiamare con l'apposita funzione di Rubrica  dalla quale si può selezionare un beneficiario già utilizzato ed inserito in precedenza, oppure aggiungerne e salvarne uno nuovo (vedi paragrafo "Rubrica e beneficiari").

Infine, dopo la corretta apposizione di firma ed il conseguente inoltro della disposizione, viene data l'opportunità di aprire e scaricare il dettaglio dell'eseguito in formato PDF attraverso il link  **Ricevuta** .



6.2.1.2 Bonifico Periodico

E' la funzione che permette di accedere alla pagina necessaria per disporre un bonifico periodico. Prevede la possibilità di eseguire diversi bonifici in automatico, per la durata "x" nel tempo. I campi obbligatori da personalizzare, oltre a quelli già indicati per il Bonifico ordinario, sono:

- **Data prima estrazione;**
- **Periodicità.**

Per capire meglio l'utilità di questa funzione si può pensare alla cadenza periodica del pagamento per l'affitto di un bene mobile/immobile.

INSERISCI I DATI DEL BONIFICO ?

Ordinante*		
ADIANSI ADOLFO-GUIDO		
Data prima estrazione*	Periodicità*	
<input type="text"/> 	<input type="text" value="1 mese"/>	
Data scadenza	Numero rate	Importo(EUR)*
<input type="text"/> 	<input type="text"/>	<input type="text"/>
Causale		
<input type="text"/>		
<input type="button" value="ANNULLA"/> <input type="button" value="CONFERMA"/>		

Ai fini della presa in carico del bonifico è necessario, dopo aver verificato la correttezza dei dati immessi nella mappa riepilogativa, portare alla firma la richiesta (vedi paragrafo "[Come firmare le disposizioni](#)").

Una volta inserita la disposizione sarà possibile intervenire per Modificarla, Sospenderla o Revocarla attraverso l'apposita funzionalità (vedi paragrafo "[Elenco bonifici periodici](#)").

6.2.1.3 Bonifico Ristrutturazione edilizia

E' la funzione che permette di eseguire i bonifici per la fruizione della detrazione fiscale per la ristrutturazione edilizia regolata dalle leggi 449/97, 448/99, 448/01.

Tra le voci obbligatorie, oltre a quelle già citate per il Bonifico, il campo codice fiscale contribuente/partita Iva dell'ordinante e del beneficiario.

In particolare, nella sezione dei "Dati dell'ordinante" si può scegliere fra le due modalità "Privato" e "Condominiale", in maniera da indicare gli specifici codici fiscali o partite Iva.



6.2.1.4 Bonifico Risparmio energetico

E' la funzione che permette di eseguire i bonifici per la fruizione della detrazione fiscale per il risparmio energetico regolata dalla legge 296/2006.

La maschera si presenta come quella del bonifico per ristrutturazione edilizia

6.2.1.5 Bonifico Area SEPA

Questa funzione permette di inserire Bonifici Esteri come disposizione specifica internazionale verso "Paesi dell'Area SEPA".

La SEPA ovvero la *Single Euro Payments Area* (Area Unica dei Pagamenti in Euro) è l'area in cui i cittadini, le imprese, le pubbliche amministrazioni e gli altri operatori economici possono effettuare e ricevere pagamenti in euro, sia all'interno dei confini nazionali che fra i paesi che ne fanno parte, secondo condizioni di base, diritti ed obblighi uniformi, indipendentemente dalla loro ubicazione all'interno della SEPA.

Campi obbligatori:

- **Nome e cognome Beneficiario;**

- *Coordinata IBAN Beneficiario;*
- *Indicazione Ordinante;*
- *Importo;*
- *Data valuta di addebito.*

SELEZIONA IL BENEFICIARIO

Nome e cognome*

Stato Residenza Alias

Stato Prov Città/Comune

Indirizzo CAP

IBAN* BIC

* campi obbligatori

INSERISCI I DATI DEL BONIFICO

Ordinante*

Importo (Euro)* Data valuta di addebito*

Descrizione causale

6.2.2 Giroconti

E' la funzione che permette di eseguire un bonifico per il trasferimento di somme da un conto ad un altro, attivi entrambi sulla stessa Banca e appartenenti allo stesso contratto di Banca Virtuale.

Vi sono due tipologie di tale disposizione, il "Giroconto ordinario" ed il "Giroconto periodico" come da paragrafi sottostanti.

6.2.2.1 Giroconto

Consente di inoltrare una singola operazione di Giroconto ordinario.

E' sufficiente selezionare i rapporti di addebito ed accredito dall'apposito elenco ed inserire i dati del giroconto, dove fra quelli obbligatori vi è solo l'Importo.

Ai fini della presa in carico della disposizione è necessario, dopo aver verificato la correttezza dei dati immessi nella mappa riepilogativa, portare alla firma la richiesta (vedi paragrafo "[Come firmare le disposizioni](#)").

6.2.2.2 Giroconto periodico

Consente di inoltrare diverse operazioni di Giroconto in automatico, per la durata “x” nel tempo.

E’ sufficiente selezionare i rapporti di addebito ed accredito dall’apposito elenco ed inserire i dati del giroconto, dove fra quelli obbligatori vi è la “Data prima estrazione”, la “Periodicità” e l’Importo.

Ai fini della presa in carico della disposizione è necessario, dopo aver verificato la correttezza dei dati immessi nella mappa riepilogativa, portare alla firma la richiesta (vedi paragrafo “[Come firmare le disposizioni](#)”).

6.2.3 Elenco bonifici periodici

Questa schermata mostra l’elenco dei Bonifici periodici inoltrati con specifiche indicazioni e relativo Stato.

Vi sono due sezioni “Attivi” e “Storico” dove è possibile trovare rispettivamente le disposizioni ancora attive e quelle cancellate.

All’interno del primo comparto, tramite appositi Link (vedi immagine sottostante) si esercitano le facoltà di visualizzazione Dettaglio, Modifica, Sospensione, Riattivazione o Revoca dei Bonifici periodici presenti.

Anche in questi casi, per inoltrare le operazioni dispositive è necessario portare alla firma le richieste (vedi paragrafo “[Come firmare le disposizioni](#)”).



	Codice	Beneficiario ↕	Causale	Importo (EUR)	Stato	Data Ins. ↕	Data Scad.	Modif.	Sosp./Attiva	Revoca
	1019623	NIVE NIVES	PROVA	100,00	Inserito	23/11/2009	01/10/2010			
	1019624	PIPO	GHY	222,00	Inserito	23/11/2009	01/10/2010			
	1019625	PIPO	GHY	333,00	Inserito	23/11/2009	-			

6.2.4 Elenco bonifici

Questo comparto mostra l'Elenco completo dei Bonifici inoltrati, suddivisi in due raggruppamenti:



- Elenco Bonifici Salvo Buon Fine;
- Elenco Bonifici.

Il primo riporta le operazioni revocabili, ovvero tutti i bonifici inseriti ma non ancora autorizzati dalla banca e pertanto annullabili.

Dopo aver cliccato sull'apposito Link di Revoca e controllato i dati presenti nella mappa riepilogativa, ai fini della presa in carico della cancellazione del bonifico è necessario portare alla firma la richiesta (vedi paragrafo "[Come firmare le disposizioni](#)").

Il secondo elenco, invece, riporta a livello generale tutte le disposizioni di bonifico inserite e consente una specifica ricerca tramite utilizzo di appositi filtri.

ELENCO BONIFICI SALVO BUON FINE

	Data Operazione	Importo (EUR)	Beneficiario	Revoca
	05/10/2009	888,00	MILANO	





ELENCO BONIFICI ADIANSI ADOLFO-GUIDO - IT32Z0999013151CC0510003429

10 **BONIFICI VISUALIZZATI PER PAGINA**

Intervallo di giorni Ultimi 3 mesi

Intervallo di periodo dal 17/09/2009 al 17/12/2009

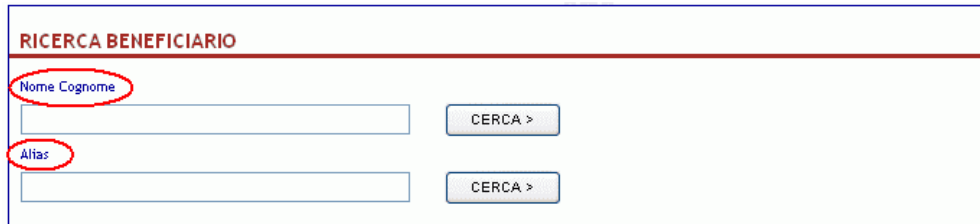
Tipo Operazione Tutte VISUALIZZA

	Data Operazione	Importo (EUR)	Beneficiario	Provenienza	Stato	Revoca
	05/10/2009	1,00	MILANO	IB	Verificato	
	25/09/2009	222,16	CLACLA	IB	Verificato	

6.2.5 Rubrica e beneficiari

Questo comparto si riferisce all'archivio di Rubrica beneficiari, ovvero mostra l'elenco dei beneficiari salvati e permette di cercarli, modificarli o aggiungerne altri.


In particolare vi è la funzionalità di Ricerca Beneficiario per Nome/cognome o Alias (ulteriore denominazione personalizzata) all'interno dell'archivio completo:



Inoltre l'Elenco Beneficiari permette di Visualizzare i dettagli dei singoli profili ed anche di procedere in Modifica o Cancellazione:



Tutti	A	B	C	D	E	F	G	H	I	J	K	L	M	N	O	P	Q	R	S	T	U	V	W	X	Y	Z
 modifica	CLACLA	IBAN: IT000508036760CC0070006290																								
 cancella	VIA VAI - 40026 - IMOLA BO																									
> Scheda completa																										

Infine, attraverso il tasto  è possibile accedere alla maschera per caricare e salvare nuovi profili.

6.3 Pagamenti e tributi

Questa sezione contiene le varie funzionalità per effettuare le specifiche tipologie di pagamenti elencati nei paragrafi sottostanti.

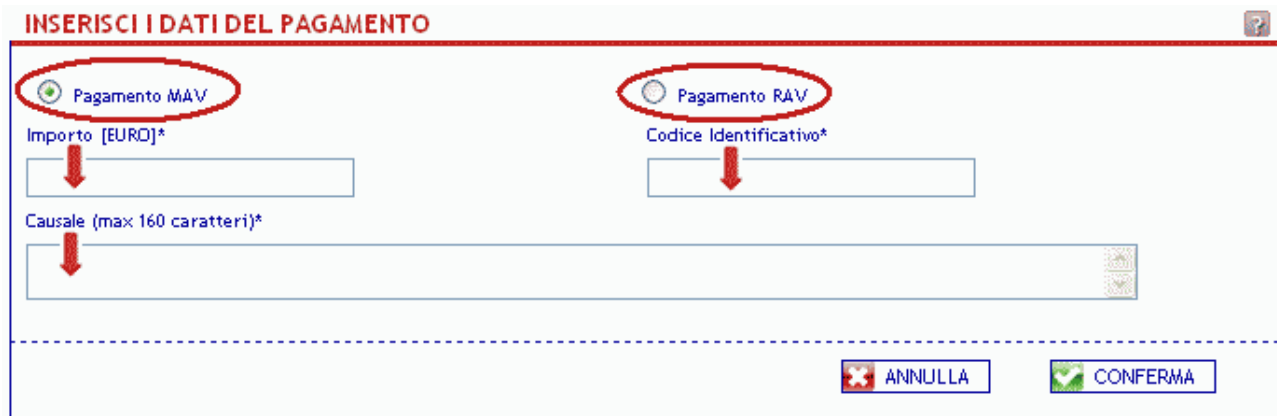
6.3.1 Mav / Rav

E' la funzione che permette la prenotazione di *pagamenti Mediante AVviso* e di *Ruoli mediante AVviso*.

Il **MAV** è un bollettino particolarmente adatto ai soggetti che devono incassare **somme frazionate** (es. quote condominiali, rate scolastiche, etc.) e viene generalmente emesso da enti pubblici quali scuole, amministrazioni locali, comuni, ma anche da condomini e società finanziarie che gestiscono il credito al consumo.

Il **RAV** è un bollettino utilizzato dai concessionari che trattano la **riscossione di somme iscritte a ruolo** (es. le sanzioni per violazioni del codice della strada, le tasse sulle concessioni governative o sulla nettezza urbana, l'iscrizione agli albi professionali etc.).

A livello funzionale, dopo aver selezionato il rapporto di addebito è necessario indicare la Tipologia di Pagamento ed i relativi dati di identificazione.



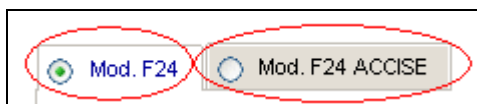
Ai fini della presa in carico delle disposizioni è necessario, dopo aver verificato la correttezza dei dati immessi nella mappa riepilogativa, portare alla firma la richiesta (vedi paragrafo “[Come firmare le disposizioni](#)”).

6.3.2 F24

E' la funzione che permette di accedere alla maschera di inserimento Deleghe F24 con addebito in tempo reale e “prenotazione” del pagamento nel caso in cui si indichi una data posticipata rispetto alla data di creazione.

E' possibile scegliere fra le due modalità di Modello di Pagamento Unificato:

- Modello F24;
- Modello F24 ACCISE.



Ai fini della presa in carico delle disposizioni è necessario, dopo aver verificato la correttezza dei dati immessi nella mappa riepilogativa, portare alla firma la richiesta (vedi paragrafo “[Come firmare le disposizioni](#)”).

In particolare è possibile controllare il dettaglio delle disposizioni inserite, visualizzarne lo Stato ed eventualmente esercitare la Revoca attraverso le funzionalità previste nella sezione “Elenco pagamenti” alla voce “[Elenco deleghe F24](#)” (vedi paragrafi sottostanti).


Infine, per quanto riguarda le deleghe F24 inserite tramite il programma Internet Banking e regolarmente pagate, è prevista la facoltà di visualizzazione e scarico della Quietanza di versamento valida a fini fiscali, tramite apposita icona PDF situata di fianco alla disposizione, nella sezione “Elenco pagamenti” alla voce “[Elenco deleghe F24](#)” (vedi paragrafi sottostanti).

6.3.3 Prenotazione effetti RiBa



E’ la funzione che permette la prenotazione degli effetti passivi RiBa da pagare.

Il programma consente di individuare gli effetti ricevuti per via telematica tramite appositi filtri ed in particolare in base alla data di scadenza ed al codice Fiscale /Partita Iva su cui sono appoggiati.

Una volta selezionati gli effetti e verificato il riepilogo dei dati, ai fini della presa in carico della prenotazione è necessario portare alla firma la richiesta (vedi paragrafo “[Come firmare le disposizioni](#)”).

Le RiBa contrassegnate dal simbolo  non sono Prenotabili per via telematica (vedi immagine sottostante).

RISULTATI

	Tipo	N.effetto	Importo	Div	Stato	Scadenza	Creditore	Riferimento
	RI.BA	62700207542753	966,96	EUR	In essere Non Prenotabile	14/05/2008	UNIAUDIT SOCIETA PER AZIONI	FATT. N. 360
	RI.BA	62700207542752	3.044,16	EUR	In essere Non Prenotabile	14/05/2008	UNIAUDIT SOCIETA PER AZIONI	FATT. N. 359

Infine è sempre possibile consultare a livello informativo l’elenco degli effetti passivi con il relativo Stato in cui si trovano accedendo alla sezione “Elenco pagamenti” alla voce “[Elenco effetti RiBa](#)” (vedi paragrafi sottostanti).

6.3.4 Prenotazione singolo effetto

E’ la funzione che permette di effettuare la prenotazione di singole RiBa passive tramite diretto inserimento del Numero dell’effetto.

Quindi è possibile prenotare effetti che non sono stati ricevuti direttamente per via telematica ed anche RiBa in scadenza per codice fiscale contribuente/partita Iva diversa dal contraente del contratto di Internet Banking.

La maschera richiederà di digitare obbligatoriamente i seguenti dati:

- **Numero Effetto;**
- **Importo;**
- **Data Scadenza.**

Ai fini della presa in carico della disposizione è necessario, dopo aver verificato la correttezza dei dati immessi nella mappa riepilogativa, portare alla firma la richiesta (vedi paragrafo “[Come firmare le disposizioni](#)”).

6.3.5 Bollettino Bancario

E' la funzione che permette di accedere alle maschere di inserimento ed inoltro delle disposizioni di Bollettino Bancario.

Ai fini della presa in carico della disposizione è necessario, dopo aver inserito gli estremi necessari e verificato la correttezza dei dati immessi nella mappa riepilogativa, portare alla firma la richiesta (vedi paragrafo "[Come firmare le disposizioni](#)").

6.4 Utenze

6.4.1 Nuova utenza

E' la funzione per la creazione di una nuova utenza, detta anche domiciliazione bancaria, ovvero permette la creazione della disposizione per il pagamento di un'utenza (es.: Telecom, Enel, etc.), con addebito domiciliato in conto corrente.

Le utenze che si possono domiciliare sono quelle presenti nel seguente menù a tendina dal quale si può selezionare quella di interesse.



INSERISCI I DATI DELL'UTENZA

Azienda *

Seleziona

Seleziona

- Comit.Degli Op.Del Centro Comm.Esp.E Ser (Codice SIA AF2B0)
- Editoriale Altro Consumo Srl - Milano (Codice SIA 55831)
- Italgas Direzione Generale - Torino (Codice SIA 80021)
- Tele2 Italia Spa (Codice SIA Y6476)
- Telecom Italia Spa (Codice SIA 80020)
- Vodafone Omnitel (Codice SIA 80017)

Prov *


Città/Comune *

Indirizzo *

CAP *

ANNULLA CONFERMA

E' necessario segnalare l'obbligatorietà del campo **codice domiciliazione**, detto anche **codice individuale** che, nel caso delle grosse utenze (es. TELECOM, Enel, etc), si ricava dalla fatturazione cartacea (bolletta). Il **codice individuale** è univoco per cliente.



INSERISCI I DATI DELL'UTENZA

Azienda *

Seleziona

Codice domiciliazione *

Intestatario *

Prov *

Città/Comune *


Indirizzo *

CAP *

ANNULLA CONFERMA

Ai fini della presa in carico della nuova domiciliazione è necessario, dopo aver verificato la correttezza dei dati immessi nella mappa riepilogativa, portare alla firma la richiesta (vedi paragrafo "[Come firmare le disposizioni](#)").

6.4.2 Elenco utenze

E' la funzione che permette di visualizzare l'archivio delle adesioni per la domiciliazione utenza. Cliccando sul tasto  è possibile visualizzarne i dettagli ed eventualmente poter modificare o revocare la domiciliazione.

Una modifica o cancellazione si può apportare soltanto se è stato l'utente ad inserire in precedenza quella richiesta di domiciliazione attraverso il prodotto di Internet Banking.

Anche per la modifica o cancellazione è necessario portare alla firma la richiesta (vedi paragrafo "[Come firmare le disposizioni](#)").

ELENCO UTENZE

DETTAGLI IBAN IT21S0999013100CC0990077315

INTESTATARIO ANDRE ANNA-LAURE

10 **UTENZE VISUALIZZATE PER PAGINA**

Stato **VISUALIZZA**

In essere

	Azienda	Codice domiciliazione	Intestatario Utenza	Data attivazione	Stato
<input checked="" type="checkbox"/>	VODAFONE OMNITEL	80017-3-CNGCLD79A68E506W	PAOLO	15/07/2008	In essere
<input type="checkbox"/>	VODAFONE OMNITEL	80017-9-106243	Arthur Fonzarelli	21/05/2009	In essere

DETTAGLIO UTENZA

Conto di addebito	ANDRE ANNA-LAURE IBAN IT21S0999013100CC0990077315
Azienda	VODAFONE OMNITEL
Codice domiciliazione	80017-3-CNGCLD79A68E506W
Intestatario	PAOLO
Indirizzo	VIA DI PROVA
CAP	48011
Città/Comune	ALFONSINE
Provincia	RA
Data attivazione	15/07/2008
Stato	In essere
Ultimo movimento dell'utenza	-

REVOCA **MODIFICA**

Al fine di permettere la visualizzazione di tutte le domiciliazioni che versano in uno stesso stato, è disponibile un apposito filtro "Stato", il quale permette di selezionare, da una tendina, uno dei seguenti i valori:

- Tutti;
- In essere;
- Bloccata;
- Revocata.


6.5 Assegni

6.5.1 Visualizzazione stato assegni

E' la funzione che fornisce l'elenco dei carnet disponibili e/o utilizzati collegati ai propri rapporti di conto corrente.

Una volta individuato un libretto è possibile accedere al dettaglio per visualizzare i singoli assegni ed il relativo stato.

Dall'elenco principale vi sono anche i link diretti per le funzionalità di Blocco o Richiesta invio libretto assegni (vedi specifici paragrafi in merito).

	Numero del libretto	ABI	CAB	Divisa	Data di rilascio	Stato libretto	
	42226781	09990	13151	EUR	15/01/2002	Disponibile	 blocca
	45256871	09990	13151	EUR	22/01/2008	Disponibile	 blocca

[> Richiesta invio libretto assegni](#)

6.6 Elenco pagamenti

Questo è un comparto contenente varie sezioni informative relative agli effetti passivi (RiBa da pagare), ai bollettini postali ed alle disposizioni F24.

6.6.1 Elenco effetti RiBa

In questa sezione si può visualizzare l'elenco degli effetti passivi, ovvero delle RiBa da pagare con il relativo stato e dettaglio completo.

Il programma consente di individuare gli effetti ricevuti per via telematica tramite appositi filtri ed in particolare in base alla data di scadenza ed al codice Fiscale /Partita Iva su cui sono appoggiati.

Una volta aperto l'elenco, attraverso il tasto  si accede al dettaglio completo che può anche essere stampato.

RISULTATI

	Tipo	N.effetto	Importo	Div	Stato	Scadenza	Creditore	Riferimento
	RI.BA	62700207542753	966,96	EUR	In essere Non Prenotabile	14/05/2008	UNIAUDIT SOCIETA PER AZIONI	FATT. N. 360
	RI.BA	62700207542745	2.941,85	EUR	In essere Non Prenotabile	15/05/2008	FARO S.N.C DI VINCENZI A NTONIO & C.S.S. 16 ADRIA	A SALDO NS. FT. FT1 - 1487 15-03-2008 - -
	RI.BA	62700207542744	3.087,25	EUR	In essere Non Prenotabile	15/05/2008	FARO S.N.C DI VINCENZI A NTONIO & C.S.S. 16 ADRIA	A SALDO NS. FT. FT1 - 1450 15-03-2008 - -

6.6.2 Elenco deleghe F24

In questa sezione, attraverso l'utilizzo dei filtri previsti, si può riscontrare la presenza delle deleghe F24 inserite tramite Internet Banking, controllarne lo stato e le specifiche indicazioni.

Una volta aperto l'elenco, per ogni disposizione si può accedere al dettaglio completo (cliccando sul link di collegamento) e quando possibile esercitare la Revoca tramite gli appositi link e poi **REVOCA** in fondo alla disposizione.

	Data pres.	Data pagamento	Codice Fiscale o Partita IVA	Denominazione	Importo	Stato delega	Canale	Data addebito	Ann.
	07/04/2009	16/04/2009	01816520405	H.P. ALBERGHI SPA -	2.175,02	In attesa di pagamento	Deleghe provenienti da internet banking	17/04/2009	
	10/03/2009	10/03/2009	PCCNTN75M02F2050	PUZZI ANTONIO	21,00	Pagata	Deleghe provenienti da internet banking	10/03/2009	
	01/12/2008	03/12/2008	PCCNTN75M02F2050	PUZZI ANTONIO	100,00	In attesa di pagamento	Deleghe provenienti da internet banking	04/12/2008	

SALDO (M-N)

FIRMA **SALDO**

EURO

ESTREMI VERSAMENTO (da compilare a cura di banca/poste/agente della riscossione)

DATA

REVOCA

Ai fini della presa in carico della revoca F24 è necessario, dopo aver verificato i dati presenti nella mappa riepilogativa, portare alla firma la richiesta (vedi paragrafo "[Come firmare le disposizioni](#)").

Infine, per quanto riguarda le deleghe F24 inserite tramite il programma Internet Banking e regolarmente pagate, è prevista la facoltà di visualizzazione e scarico della Quietanza di versamento valida a fini fiscali, tramite apposita icona PDF situata nella colonna adiacente a quella della "data di addebito".

6.7 Carte

Questo comparto consente la visualizzazione e gestione delle Carte di debito o credito collegate alla postazione.

6.7.1 Elenco carte

In questa sezione si può visualizzare l'elenco delle Carte presenti con relativo stato e dettagli (fra le tipologie ad esempio Bancomat, Prepagate o Cartasì).

6.8 Esercenti POS

Questa sezione consente di visualizzare a livello informativo i dati ed i movimenti effettuati da terminali POS relativi ad una determinata Azienda / Casa madre collegata al profilo contrattuale.

Nella schermata principale è possibile selezionare uno specifico Punto vendita (se ci sono diversi Stabilimenti) ed in relazione a questo visualizzare i Movimenti effettuati dai terminali POS collegati.

Fra i filtri previsti, oltre all'arco temporale, si trova la ricerca per specifica Cassa (cioè terminale POS) ed anche per Compagnia Autorizzatrice.

SELEZIONA IL PUNTO VENDITA / STABILIMENTO

Insegna	Indirizzo
ALESSANDRONI NCR	I TRAV.VIA ZOTTI 3 - 20010 ARLUNO MI

ELENCO MOVIMENTI

10 MOVIMENTI VISUALIZZATI PER PAGINA

Intervallo di giorni: Ultimi 3 giorni

Intervallo di periodo: dal 05/01/2010 al 08/01/2010

Cassa: Tutte



Compagnia Autor.: Tutte

> CERCA

Term. Id	Data e ora acquisto	Valuta	Div.	Importo	Compagnia Autor.	PAN Carta
----------	---------------------	--------	------	---------	------------------	-----------

Scarica dati

Inoltre, sempre nella maschera generale, è presente un'ulteriore funzionalità:

-  **Scarica dati**  permette di visualizzare e scaricare in formato di calcolo Excel l'intero elenco movimenti ricercato.

6.9 Ricarica telefonica

E' la funzione che permette di eseguire ricariche telefoniche indicando il gestore della telefonia ("Operatore telefonico"), il numero di telefono e il taglio della ricarica.

INSERISCI I DATI PER LA RICARICA

Cellulare*

Operatore Telefonico*
Seleziona ▼
Seleziona
tim
vodafone
wind
h3g

*Campi obbligatori

In particolare, nella maschera successiva a quella iniziale di scelta del conto di addebito, gestore ed inserimento numero di cellulare, oltre al riepilogo dei dati inseriti, verrà richiesto di selezionare l'importo della ricarica tra i tagli disponibili nel menù a tendina.

Seleziona l'importo della ricarica

Seleziona ▼
Seleziona
20,00
50,00
80,00
100,00
130,00
150,00
200,00
250,00

Ai fini della presa in carico della ricarica telefonica è necessario, dopo aver verificato la correttezza dei dati immessi nella mappa riepilogativa, portare alla firma la richiesta (vedi paragrafo "[Come firmare le disposizioni](#)").

7. Investimenti

7.1 Titoli

Questa sezione contiene varie funzionalità relative alla visualizzazione della propria posizione Titoli ma anche alla diretta operatività dispositiva sugli strumenti finanziari.

7.1.1 Posizione titoli

Il comparto mostra il dettaglio complessivo della posizione dell'utente in relazione ai Dossier Titoli presenti.

Una volta selezionato un Dossier si visualizza il riepilogo totale comprensivo dei controvalori e variazioni, il conto di regolamento con la relativa disponibilità e l'elenco completo dei Titoli.

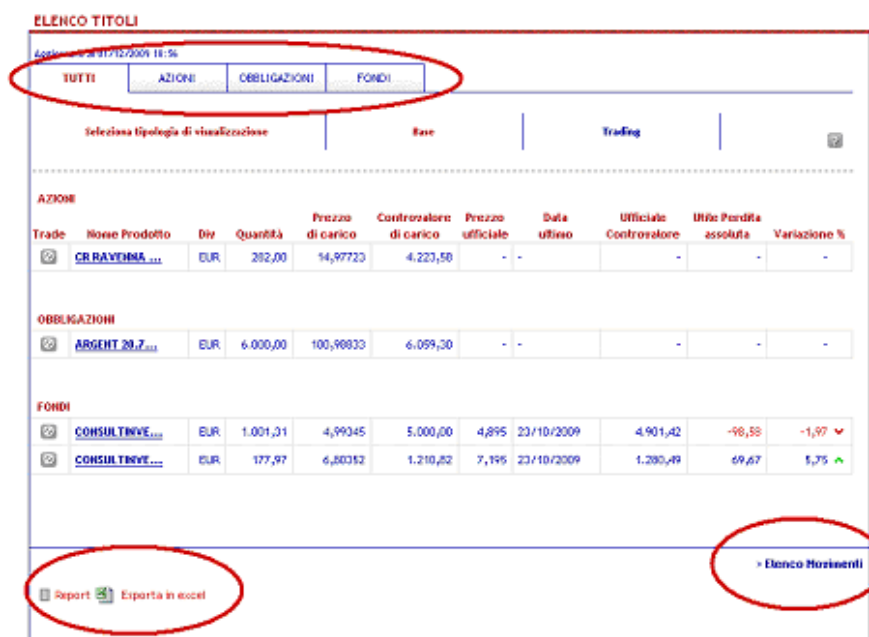
In particolare l'Elenco Titoli ha una sezione generale ("Tutti") dove viene riportato il contenuto complessivo del dossier suddiviso per tipologia di strumenti finanziari ed anche specifiche sezioni per ogni singola categoria ("Azioni", "Obbligazioni", "Etf"...).

Per ogni Titolo si trovano le indicazioni dei valori e relativi parametri ed è possibile controllare il dettaglio completo cliccando sulla denominazione.

Fra le altre funzionalità presenti vi è la facoltà di aprire l'Elenco Movimenti per ottenere l'elenco delle operazioni effettuate comprensivo dei Dati e specifici particolari.

In questa schermata si può anche limitare la ricerca utilizzando gli appositi Filtri.

Inoltre attraverso i link "Report" ed "Esporta in excel" si accede al riepilogo del dossier suddiviso per comparti rispettivamente in formato PDF ed Excel.



ELENCO TITOLI

Aggiornato il 17/10/2009 11:56

TUTTI | AZIONI | OBBLIGAZIONI | FONDI

selezione tipologia di visualizzazione: **Base** | Trading

AZIONI

Trade	Nome Prodotto	Div	Quantità	Prezzo di carico	Controvalore di carico	Prezzo ufficiale	Data ultimo	Ufficiale Controvalore	Utile Perdita assoluta	Variazione %
🔍	CR.BAVINMA...	EUR	292,00	14,97723	4.223,58	-	-	-	-	-

OBBLIGAZIONI

🔍	ARGENT 20,7...	EUR	6.000,00	100,98833	6.099,30	-	-	-	-	-
---	----------------	-----	----------	-----------	----------	---	---	---	---	---

FONDI

🔍	CONSULTINVE...	EUR	1.001,31	4,99345	5.000,00	4,895	23/10/2009	4.901,42	-98,58	-1,97 ▼
🔍	CONSULTINVE...	EUR	177,97	6,80352	1.210,82	7,195	23/10/2009	1.280,49	69,67	5,75 ▲

Report | Esporta in excel

[Elenco Movimenti](#)

7.1.2 Operatività titoli

Questa sezione permette di effettuare una Ricerca Titoli libera, impostando specifici parametri e Filtri per indirizzare e ridurre la selezione.

In particolare si può scegliere la “Tipologia” dello strumento finanziario, il “Mercato” ed indicare la denominazione o il codice ISIN.

Dall’elenco dei Titoli riportati dalla ricerca si possono verificare le indicazioni, i valori ed accedere al dettaglio completo di un singolo titolo (Quotazione e dati storici) cliccando sulla denominazione sottolineata.

Inoltre anche qui sono presenti le facoltà di aggiungere il titolo alla Watchlist, di inserire un Allarme-Alert ed entrare nella maschera di inserimento ordine di compravendita (Trade) come da indicazioni sottostanti.

RICERCA TITOLI Quotazioni in tempo reale [AGGIORNA](#)













10 [Titoli per pagina](#)

Tipologia AZIONI **Mercato** Diurno Italia

ISIN **Nome** fiat

Vita residua minore di 1 anno

Scadenza dal al [> CERCA](#)

		Titolo	ISIN	Mercato	Divisa	Ultimo Prz.	Min Oggi	Max Oggi	Var%	
		<u>Fiat</u>	IT00010	MI	EUR	10,35	10,01	10,35	+5,2..	
		<u>Fiat Priv.</u>	IT00010	MI	EUR	0,16	5,965	0,17	+5,5..	
		<u>Fiat RSP</u>	IT00010	MI	EUR	6,64	6,365	6,64	+4,3..	

7.1.3 Ordini ed eseguiti

Questo contenitore permette di accedere all’elenco degli ordini di compravendita inseriti ed effettuare ricerche particolari attraverso l’utilizzo di specifici Filtri.

In particolare è suddiviso in tre sezioni:

- Ordini
- Eseguiti
- Ordini automatici

La prima sezione (“Ordini”) si riferisce a tutti gli ordini inseriti e fra i parametri di ricerca ammessi vi è l’Intestatario, lo Stato dell’ordine ed anche l’intervallo temporale.

Una volta aperto l'elenco si visualizzano i valori e parametri dei vari ordini e cliccando sul numero dell'ordine si accede al dettaglio completo, stampabile in formato PDF.

Inoltre si può procedere nella Revoca di singole disposizioni ed anche Esportare il Excel l'intero elenco.

RICERCA ORDINE DOSSIER 0052016254

Intestatario **ADIANSI ADOLFO-GUIDO**

20 **ORDINI VISUALIZZATI PER PAGINA**

Intestatario: TUTTI Stato: TUTTI

Intervallo preimpostato: Ultimo mese

Intervallo personalizzato: dal 02/11/2009 al 02/12/2009

ELENCO ORDINI Selezione titolo: TUTTI

N°Ordine	Data Ins.	Nome Prodotto	Stato	Tipo Operaz.	Quantità	Intestatario	Revoca
2044527	26/11/09 15:35	Amplifon Fraz	Aperto	Acquisto	1	Ligusti Sylvester Obuomazirihi	<input type="button" value="✕"/>
2044526	26/11/09 14:10	Amplifon Fraz	Chiuso	Acquisto	2	Chammaa Gaetana Salvatrice	
2044525	26/11/09 14:13	Amplifon Fraz	Aperto	Acquisto	2	Chammaa Gaetana Salvatrice	

La seconda sezione (“Eseguiti”) è strutturata in maniera simile alla precedente ma restringe la ricerca ai soli ordini eseguiti.

Anche qui è possibile aprire il dettaglio e stamparne una Ricevuta in formato PDF.

RICERCA ORDINE DOSSIER 0052016254

Intestatario **ADIANSI ADOLFO-GUIDO**

20 **ORDINI ESEGUITI VISUALIZZATI PER PAGINA**

Intervallo preimpostato: Ultimo mese



Intervallo personalizzato: dal 02/11/2009 al 02/12/2009

ELENCO ESEGUITI Selezione titoli: TUTTI

N°Ordine	N° Eseguiti	Data Esec.	Nome Prod.	Stato	Tipo Operaz.	Prezzo	Quantità	Controlval.
2044526	1	26/11/09 14:23	Amplifon Fraz	<u>ESEGUITO</u>	Acquisto	1,2345	2	-16,09
2044519	1	13/11/09 13:02	Btp 4,50% 01/02/2020	ESEGUITO	Acquisto	97,47	1000	-988,50
2044510	1	10/11/09 15:06	Fiat Aor	ESEGUITO	Acquisto	0,01	3	-10,53

La terza sezione (“Ordini automatici”) si riferisce, invece, alle Disposizioni Condizionate, ovvero agli ordini il cui inoltro è subordinato al verificarsi di una determinata condizione.

Anche qui vi sono i Filtri di ricerca ed una volta individuato un ordine si può accedere al dettaglio che mostra per esteso sia i Dati della disposizione che quelli della condizione (vedi immagine).

	Data inserimento	Condizione	Stato	Inizio validità	Fine validità	Avvisi	Elimina
	25/11/09 11.04	Acotel Group = 44,00	Attiva	04/11/2009	27/11/2009		

CONDIZIONE

Codice ISIN del Titolo	IT0001469953
Nome Prodotto	Acotel Group
Condizione	esegui se quotazione = 44,00
Data Inizio Validità	
Data Fine Validità	

DATI DELLA DISPOSIZIONE

Numero Dossier	0050533897
Intestatario	LIGUSTI SYLVESTER-OTUOMASIRICHI, CHAMMAA GAETANA-SALVATRICE
Codice ISIN del titolo	IT0001207098
Nome Prodotto	Acea Spa
Tipologia ordine	Acquisto
Mercato di riferimento	-
Quantità in ordine	2,00
Prezzo limite	3,00
Parametro Quantità	Non Dichiarato
Intestatario Titolo	Chammaa Gaetana-Salvatrice
Codice Intestatario	88738


7.1.4 Ordini automatici

Questa è la sezione relativa alle Disposizioni Condizionate, ovvero agli ordini il cui inoltro è subordinato al verificarsi di una determinata condizione.

Qui si trova la maschera di Ricerca Titolo già esaminata in precedenza con tutti gli specifici Filtri e selezioni per individuare una determinata tipologia di strumento finanziario.

Una volta aperto l'elenco si troveranno i valori e le funzionalità già esaminate ma in aggiunta si noterà un ulteriore link **Trade** sotto la colonna **Cond** che consentirà di accedere alla maschera di inserimento ordine di compravendita condizionato.

RICERCA TITOLI

Quotazioni in tempo reale  AGGIORNA






10 Titoli per pagina

Tipologia: **AZIONI** Mercato: **Diurno Italia**

ISIN: Nome: **enel**

Vita residua: **minore di 1 anno**

Scadenza dal: **02/12/2009** al **02/12/2010** **> CERCA**

	Alert	Trade	Cond	Titolo	ISIN	Mercato	Divisa	Ultimo Prz.	Min Oggi	Max Oggi	Var%	
				Enel	IT00031	MI	EUR	4,085	4,0575	4,1	+0,3..	


7.2 Fondi

Questa sezione è dedicata agli Investimenti in Fondi, permette di controllare il dettaglio della propria posizione ed anche operare in maniera dispositiva.




Gli strumenti finanziari in questione comprendono vari tipi di categorie come i Fondi comuni di Investimento, Fondi Assicurativi, Fondi Pensione, Fondi Sicav ed anche Fondi Esteri autorizzati.

7.2.1 Posizione fondi

Il comparto in questione consente di visualizzare in dettaglio la propria posizione in relazione ai Dossier titoli presenti.

Una volta selezionato il Dossier viene mostrato l'elenco dei Fondi con gli specifici valori e cliccando sull'icona  di fianco ad ogni Fondo si può accedere al singolo dettaglio.

Inoltre, nella pagina generale si trova il Link  **Report** per visualizzare e scaricare la situazione complessiva in formato PDF ed anche il Link **> Elenco Movimenti** per accedere all'elenco delle operazioni / ordini effettuati.

ELENCO FONDI		Rapporto 0052016254				
		Intestatario ADIANSI ADOLFO-GUIDO				
		DIV	NAV	Data NAV	Quote	Controvalore
	Fondo	CONSULT. BILANCIATO				
	Intestatario	ADIANSI ADOLFO-GUIDO				
	N. Contratto/Tipo	000000000022410/Pic	EUR	4,91	22/10/2009	1.001,31 € 4.912,43
	Fondo	CONSULT. REDDITO				
	Intestatario	ADIANSI ADOLFO-GUIDO				
	N. Contratto/Tipo	000000000022423/Pic	EUR	7,19	22/10/2009	177,97 € 1.280,13
CONTROVALORE						
TOTALE						€ 6.192,56
> Elenco Movimenti						
 Report						

DETTAGLIO CONTRATTO	
Intestatari	ADIANSI ADOLFO-GUIDO
Il Contratto	000000000022410
Fondo	CONSULT.BILANCIATO
ISIN	IT0003567408
Società Prodotto	CONSULTINVEST ASSET MANAG
Classe Prodotto	-
Divisa	EUR
Categoria Assogestioni	BILANCIATI
Tipo Contratto	Pic
Il Quote	1.001,31
Valore Quota	4,91
Data NAV	22/10/2009
Controvalore Totale	4.912,43
Var %	-1,77

[Chiedi](#) [Movimenti](#)

7.2.2 Consultazione ordini

In relazione ai Dossier Titoli presenti, da questo comparto è possibile consultare gli ordini inoltrati in merito agli investimenti in Fondi.

In particolare la maschera Elenco movimenti permette di effettuare una ricerca mirata attraverso l'indicazione di intervallo temporale e Stato dell'ordine.

L'elenco estratto consente di individuare le varie operazioni, gli specifici valori e parametri ed i relativi dettagli.

SELEZIONA DOSSIER

0052016254
 ADIANSI ADOLFO-GUIDO
 Dossier: 0052016254

ELENCO MOVIMENTI

10 Movimenti visualizzati per pagina

Intervallo di giorni Ultimo mese
 Intervallo di periodo dal 03/11/2009 al 03/12/2009

Stato Tutti VISUALIZZA

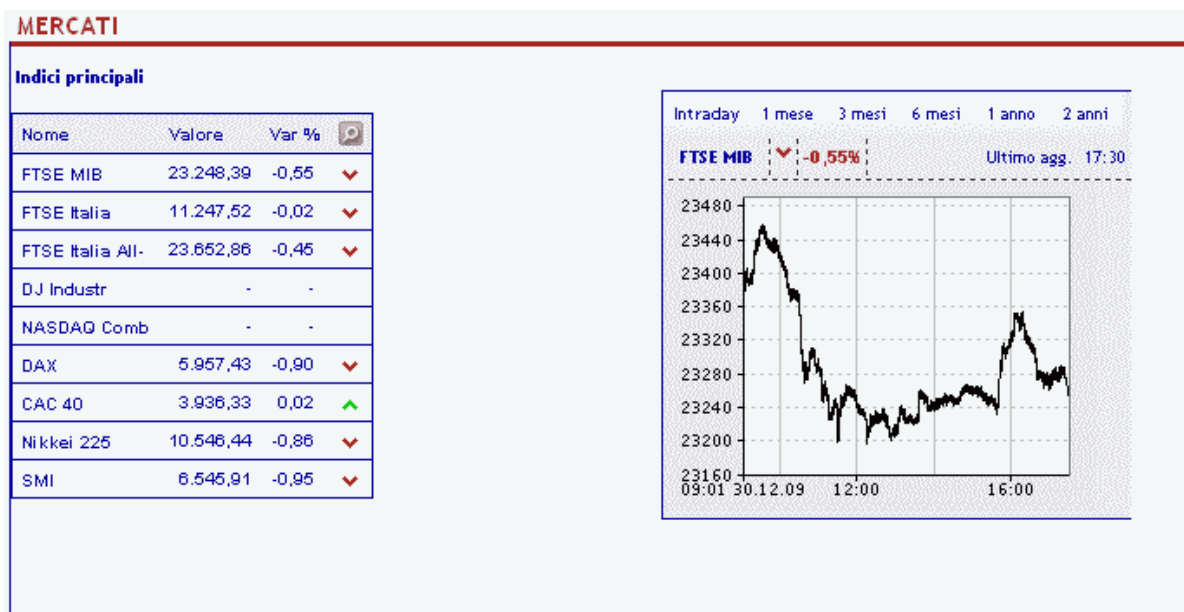
FONDO	DATA ORDINE	TIPO OPERAZIONE	STATO	DIV	CAMBIO	N. QUOTE	NAV	DATA NAV	IMPORTO
-------	-------------	-----------------	-------	-----	--------	----------	-----	----------	---------

8. News e Mercati

8.1 News e mercati

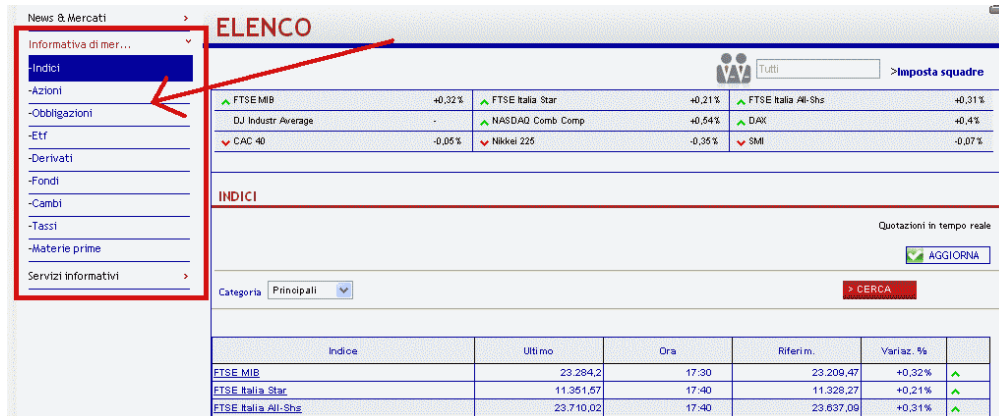
E' l'area dedicata alle funzioni che permettono l'accesso alle informazioni relative alle ultime notizie che riguardano il campo finanziario ed agli ulteriori dati relativi ai mercati.

In particolare nella schermata principale si possono riscontrare gli Indici principali, i Titoli in evidenza e la situazione Cambi - Tassi.



8.2 Informativa di mercato

E' la funzione che consente la visualizzazione di tutti gli Indici di Mercato e permette di accedere ai vari comparti contenenti le categorie di Strumenti finanziari attraverso l'elenco presente nel Menù di Terzo livello.



The screenshot shows the 'ELENCO' (List) page for market indices. On the left, a navigation menu is highlighted with a red box, and a red arrow points to the 'Indici' option. The main content area displays a table of market indices with columns for index name, value, and change percentage. Below the table, there is a section for 'INDICI' with a search bar and an 'AGGIORNA' button.

Indice	Ultimo	Ora	Riferim.	Variaz. %	
FTSE MIB	23.284,2	17:30	23.209,47	+0,32%	▲
FTSE Italia Star	11.351,57	17:40	11.328,27	+0,21%	▲
FTSE Italia All-Shs	23.710,02	17:40	23.637,06	+0,31%	▲

Ecco l'elenco delle categorie in questione:

- Azioni
- Obbligazioni
- ETF
- Derivati
- Fondi
- Cambi
- Tassi
- Materie prime

Nei vari Listini che si aprono è possibile effettuare ricerche tramite specifici Filtri:

- Azioni: è possibile scelta per Tipologia di Mercato e Listino oppure a livello generale per “Lettera iniziale”;
- Obbligazioni: è possibile scelta per Tipologia di Mercato, obbligazione ed Emissione;
- ETF e Derivati: è possibile scelta per Tipologia di Mercato e Strumento;
- Fondi: è possibile scelta per Tipologia di Fondi, Categoria oppure a livello generale per “Lettera/ Numero iniziale”;
- Tassi: è possibile scelta per Tasso e Tipo:

Materie prime: è possibile scelta per Tipo.

All’interno dei vari comparti, cliccando sulla denominazione dello strumento finanziario nella colonna “Titolo” si accede al Dettaglio completo che comprende tre sezioni:

- Titolo:
contiene l’anagrafica, i valori e parametri di quotazione e gli andamenti grafici.
Inoltre presenta le icone **BOOK** e **TRADE**, che collegano rispettivamente alla finestra di pop up del Book a cinque livelli ed alla maschera di inserimento ordine di compravendita. Permette anche di aggiungere il titolo al Portafoglio simulato ed alla Watchlist.
- Analisi grafica:
mostra il dettaglio dell’andamento grafico e contiene filtri per personalizzare le opzioni di visualizzazione.
- News:
Elenca le notizie correlate al titolo in questione ed il relativo contenuto.



The screenshot shows the 'Titolo' section for Enel ENEL.MI. It includes the current price (4.265) and a change of -0.06%. Below the price are buttons for 'TRADE' and 'BOOK'. A red circle highlights the 'TRADE' button, with a red arrow pointing from the text in the previous section to it. Below the buttons are sections for 'ANAGRAFICA' (Sector: Servizi, Type: Az., Shares: 9.403.357.795, ISIN: IT0003128367) and 'QUOTAZIONE' (Market Phase: Diurno, Reference: 4,2675, Official: 4,2713, Last: 4,265). A 'DATI STORICI' table shows historical data: Minimo anno (2,84283), Data minimo (10/03/2009), Massimo anno (4,375), and Data massimo (18/09/2009).

ANAGRAFICA			
Settore	Tipo titolo	Numero azioni circolanti	Codice ISIN
Servizi	Az.	9.403.357.795	IT0003128367

QUOTAZIONE		DATI STORICI	
Fase mercato	Diurno	Minimo anno	2,84283
Riferimento precedente	4,2675	Data minimo	10/03/2009
Ufficiale precedente	4,2713	Massimo anno	4,375
Ultimo prezzo	4,265	Data massimo	18/09/2009

A livello generale, nei vari comparti l'elenco dei titoli prevede anche specifiche colonne che contengono Icone – Link utili per eseguire direttamente le relative operazioni e funzionalità come da immagine sottostante:

8.3 Servizi informativi

Questa sezione contiene alcune facoltà Informative relative ai Mercati ed agli Strumenti finanziari, accessibili dal Menù di Terzo livello tramite i comparti News, Watchlist, Portafoglio simulato e Alert titoli.

8.3.1 News

E' possibile effettuare vari tipi di ricerca notizie utilizzando specifici Filtri ed aprirne il dettaglio come da schermata sottostante:

OPZIONI RICERCA


Quotazioni in tempo reale

AGGIORNA

Semplice Avanzata Archivio Personale

Tipologia Finanza **Testo**

Notizie per pagina 10 **> CERCA**

	Data	Ora	Titolo
	10/11/2009	14:28	Rai: Garimberti; servizio a rischio, ridurre evasione canone
	10/11/2009	14:21	*Nielsen M.R.: -16% a/a investimenti pubblicitari 9 mesi
	10/11/2009	14:21	Geox: ricavi 9 mesi calano a 780,6 mln (-2% a/a)

8.3.2 Watchlist

E' la funzione che permette di mettere in evidenza uno o più strumenti finanziari da tenere sotto controllo, osservandone le variazioni.

In particolare è possibile creare più liste, assegnando a queste una specifica denominazione, e collegare ad ognuna gli strumenti finanziari cercati attraverso la funzione di aggiungi Titolo, seguendo le indicazioni sottostanti:

The screenshot shows the 'WATCHLIST' interface. At the top, there is a dropdown menu for 'Selezione' set to 'prova 1', and buttons for 'PREDEFINITO' and 'ELIMINA'. Below this is a 'CREA NUOVA' button. The main section is titled 'ELENCO TITOLI' with a 'Breve' visualization setting. A table of 'Azioni' is displayed with columns: Elim., Alert, Trade, Titolo, Mercato, Divisa, Ultimo, Ora, Chius. prec., and VAR.%. The first row shows 'A.S. ROMA' in the 'MI' market with a closing price of 0.7835. Below the table is an 'Aggiungi' button and a 'Tipo' dropdown set to 'Azioni'. A second screenshot below shows an alphabetical index (A-Z) and a detailed table with columns: Virtual, Alert, Trade, Titolo, ISIN, Ultimo, Ora, Rif., Min, Max, Var.%. The first row is 'A.S. Roma' (ISIN IT0001008..) with a closing price of 0.7835. The second row is 'AZA' (ISIN IT0001233..) with a closing price of 1.296 and a change of +1.33%. The third row is 'A2A' (ISIN IT00011207) with a closing price of 7.04 and a change of +0.80. A red box highlights the 'Aggiungi a watchlist' button in the first row of this table.

Una volta creata la propria Watchlist è possibile controllare il dettaglio degli strumenti finanziari scelti ed intervenire per effettuare varie operazioni tra le quali inserire un Alert, collegarsi alla maschera di Inserimento ordine di Trading oppure Eliminare il titolo dalla Lista.

This screenshot shows the 'WATCHLIST' interface with the 'Elim.', 'Alert', and 'Trade' buttons in the first row of the 'Azioni' table circled in red. The table shows 'A.S. ROMA' in the 'MI' market with a closing price of 0.7835.

8.3.3 Portafoglio simulato

Consente di creare un Portafoglio virtuale all'interno del quale inserire Titoli a propria scelta, avendo anche la possibilità di modificare a piacimento Quantità e Prezzo medio di carico.

La schermata principale permette di creare uno specifico profilo ed aggiungere gli strumenti finanziari attraverso modalità simili a quelle esaminate per la Watchlist:

WATCHLIST

Seleziona prova 1 PREDEFINITO ELIMINA

CREA NUOVA

ELENCO TITOLI Impostazioni di visualizzazione Breve

Elim.	Alert	Trade	Titolo	Mercato	Divisa	Ultimo	Ora	Chius. prec.	VAR.%
<input type="checkbox"/>	<input type="checkbox"/>	<input type="checkbox"/>	A.S. ROMA	MI	EUR	-	-	0,7835	-

+ Aggiungi Tipo Azioni

A B C D E F G H I J K L M N O P R S T U V W Y Z											
Virtual	Alert	Trade	Titolo	ISIN	Ultimo	Ora	Rif.	Min	Max	Var %	
<input type="checkbox"/>	<input type="checkbox"/>	<input type="checkbox"/>	A.S. Roma	IT0001008..	0,789	12:15	0,7835	0,778	0,797	+0,7%	▲
<input type="checkbox"/>	<input type="checkbox"/>	<input type="checkbox"/>	A2A	IT0001233..	1,294	12:24	1,279	1,284	1,298	+1,17%	▲
<input type="checkbox"/>	<input type="checkbox"/>	<input type="checkbox"/>	Aggiungi a portafoglio virtuale	IT0001207..	7,76	12:24	7,87	7,74	7,955	-1,4%	▼
<input type="checkbox"/>	<input type="checkbox"/>	<input type="checkbox"/>	Acegas-Ags	IT0003088..	4,1	11:54	4,0475	4,09	4,17	+1,3%	▲
<input type="checkbox"/>	<input type="checkbox"/>	<input type="checkbox"/>	Acotel Group	IT0001409..	01,93	12:23	01,95	01,93	02,5	-0,03%	▼

Fra le funzioni ammesse vi è l'eliminazione di un singolo Titolo, il collegamento alla maschera di inserimento ordine di Trading e la possibilità intervenire per variare la Quantità e Prezzo medio di carico.

PORTAFOGLIO

Seleziona prova 2 PREDEFINITO ELIMINA

CREA NUOVO

ELENCO TITOLI

Elim.	Mod.	Trade	Titolo	Tipo	Mercato	Divisa	Ultimo	Ora/ Data	Var. %	Quantità	Prezzo medio	Ctri euro	Ctri carico	Utili/Perdite potenziali
<input type="checkbox"/>	<input type="checkbox"/>	<input type="checkbox"/>	EDT 15 DC 03	Obbligazioni	MOT	EUR	99,971	09:30	0	50,00	99,97	49,99	49,99	0,00
<input type="checkbox"/>	<input type="checkbox"/>	<input type="checkbox"/>	ACOTEL GROUP	Azioni	MI	EUR	62,2	09:00	+0,4%	1,00	62,20	62,20	62,20	0,00
<input type="checkbox"/>	<input type="checkbox"/>	<input type="checkbox"/>	A+ CERRO TORRE	Fondi	-	EUR	3,251	-	-0,98%	10,00	3,25	32,51	32,51	0,00

+ Aggiungi Tipo Azioni

Nella schermata di Riepilogo sono presenti i dettagli complessivi ed anche la visualizzazione della composizione del portafoglio tramite Grafico "Torta" esplicativo.

PORTAFOGLIO

Selezione: prova 2 PREDEFINITO ELIMINA

CREA NUOVO

ELENCO TITOLI

Elim.	Mod.	Trade	Titolo	Tipo	Mercato	Divisa	Ultimo	Ora/ Data	Var. %	Quantità	Prezzo medio	Cri euro	Cri carico	Utili/Perdite potenziali
<input type="checkbox"/>	<input type="checkbox"/>	<input type="checkbox"/>	BOT 15 DC 09	Obbligazioni	MOT	EUR	99,971	09:30	0	50,00	99,97	49,99	49,99	0,00
<input type="checkbox"/>	<input type="checkbox"/>	<input type="checkbox"/>	ACOTEL GROUP	Azioni	MI	EUR	82,2	09:00	+0,4%	1,00	82,20	82,20	82,20	0,00
<input type="checkbox"/>	<input type="checkbox"/>	<input type="checkbox"/>	8A+ CERRO TORRE	Fondi	-	EUR	3,251	-	-0,98%	10,00	3,25	32,51	32,51	0,00

Aggiungi Tipo: Azioni

RIEPILOGO PORTAFOGLIO

Controvalore euro	144,70
Contovalore di carico	144,70
Utili Perdite Potenziali	0,00
Variazione Percentuale	0

Composizione Portafoglio

8.3.4 Alert titoli

E' la funzione che permette di impostare sui Titoli una serie di Allarmi che, attivandosi al verificarsi delle condizioni richieste, permetteranno di cogliere segnali interessanti dal mercato. Si può scegliere inoltre se ricevere gli allarmi tramite sms o e-mail.

La pagina di dettaglio presenta due funzionalità:

- Lista allarmi richiesti;
- Aggiungi allarmi.

Visione degli ALERT attivi, con possibilità di eliminazione e/o modifica.

Lista allarmi richiesti Aggiungi allarmi

Denominazione	Condizione	Da inviare a	Data Inser.	Elim.	Mod.
	> 7.5	3202533675	24/04/2008	<input type="checkbox"/>	<input type="checkbox"/>
FIAT C APR3.4 09	var 5% su 3.	hghjgh@liber	20/01/2008	<input type="checkbox"/>	<input type="checkbox"/>

Lista allarmi richiesti Aggiungi allarmi

Tipo: Azioni AGGIUNGI

Azioni
Obbligazioni
ETF
Derivati

Possibilità di aggiungere nuovi allarmi secondo modalità, in precedenza analizzate, simili a quelle già esaminate per la Watchlist ed il Portafoglio simulato.

9. Altri servizi

9.1 *Dati personali*

All'interno di questo comparto si trovano le informazioni anagrafiche dell'intestatario del contratto e degli eventuali altri profili collegati alla postazione.

Come si potrà constatare dai relativi paragrafi, oltre alla visualizzazione è consentita una gestione attiva dei vari dati presenti attraverso un'organizzazione personale ed inserimenti specifici.

9.1.1 Dati anagrafici

La sezione contiene il dettaglio delle informazioni anagrafiche e di residenza dell'intestatario principale del contratto.

E' anche presente la facoltà di scarico - Download del modulo dei dati in questione.

9.2 *Comunicazioni*

9.2.1 Inbox

E' la funzione che permette di accedere alla pagina dei messaggi che sono stati inviati da parte della banca all'utente.


Qui è possibile visualizzare ed aprire il dettaglio di singoli messaggi ed eventualmente eliminarli.

ELENCO MESSAGGI		MESSAGGI VISUALIZZATI PER PAGINA 5						
	Data	Ora	Mittente	Oggetto	Stato	Priorità	Non letto	Elimina
	02/12/2009	09:27:04	PROVA	Prova di messaggio INBOX	letto	normale		

9.3 *Gestione codici/sicurezza*

9.3.1 Sicurezza

Il comparto contiene specifiche sezioni e relativi dettagli per le varie tipologie di codici, ovvero per la password di accesso, per quella dispositiva, per la tessera matrice (Terne) e per il Token.



Per quanto riguarda la password di accesso e dispositiva, all'interno delle rispettive sezioni è sempre possibile procedere nella modifica delle stesse.

MODIFICA PASSWORD DI ACCESSO

Password di accesso attuale	<input type="text"/>
Nuova password di accesso	<input type="text"/>
Conferma nuova password di accesso	<input type="text"/>
<input type="button" value="ANNULLA"/> <input type="button" value="CONFERMA"/>	

9.4 Ultimi accessi

Mostra l'elenco degli ultimi accessi telematici alla postazione Internet Banking ed è prevista anche una ricerca personalizzata attraverso la modifica dei parametri dei Criteri di ricerca.

9.5 Personalizza

E' la funzione che permette di personalizzare l'homepage del prodotto ed una serie di altre opzioni di seguito riportate.

Per quanto riguarda il dettaglio completo delle varie funzionalità si può controllare all'interno del Paragrafo appositamente creato "[Personalizza](#)" all'interno del Capitolo "Navigazione nel prodotto".

9.5.1 Composizione

La sezione è suddivisa in quattro raggruppamenti in relazione alle diverse personalizzazioni:

- Nickname
- Squadre
- I Miei Preferiti
- Personalizza MyHomePage

Per quanto riguarda il dettaglio completo delle varie funzionalità si può controllare all'interno del Paragrafo appositamente creato "[Personalizza](#)" all'interno del Capitolo "Navigazione nel prodotto".

9.6 Alert

Questa sezione riguarda la gestione delle impostazioni Alert – Avvisi via SMS ed in particolare consente di ricevere messaggi su telefono cellulare in riferimento a vari servizi bancari.

E' suddiviso in tre comparti:

- Visualizza Elenco Alert;
- Modifica Recapiti;
- Crea Nuovo Alert.

Elenco complessivo degli Allarmi attivi con i relativi dettagli e la possibilità di Modifica e/o Cancellare.

ELENCO ALERT

ALERT PER I SERVIZI BANCARI	C. C. DI RIFERIMENTO	Mod	Canc
AVVISO TRAMITE SMS AL NUMERO	IT3220899013151CC0510003429 ADIANSI ADOLFO-GUIDO		
null (Giornaliera Ora Consegna 01.00) AVVISO TRAMITE SMS AL NUMERO 00303202323235	IT3220899013151CC0510003429 ADIANSI ADOLFO-GUIDO		

Creazione nuovi Alert.

Crea Nuovo Alert

Conto Corrente Dossier Carte

C. C. DI RIFERIMENTO

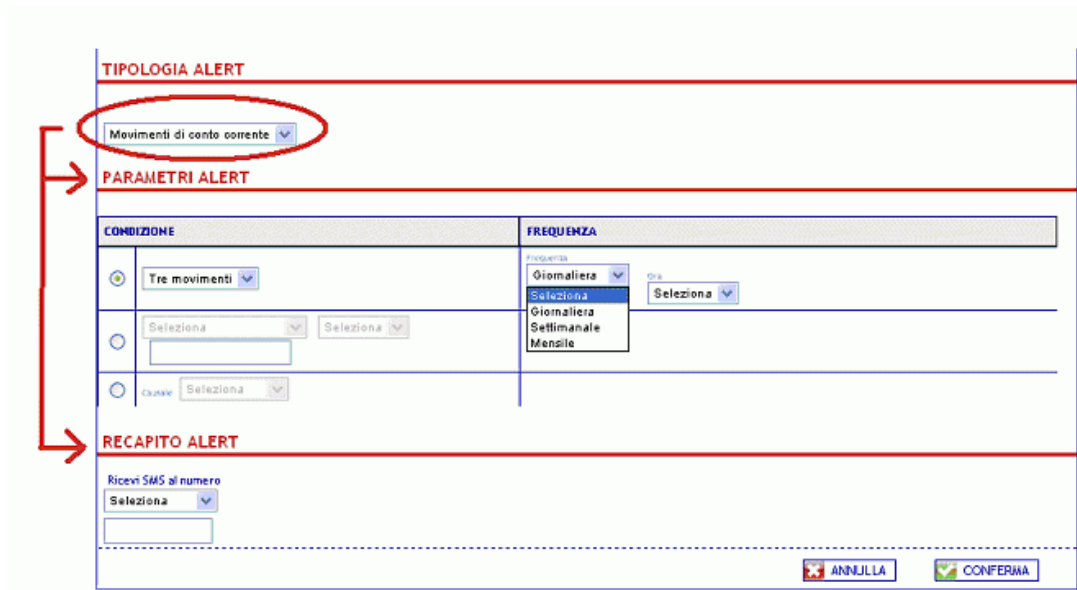
		SALDO DISPONIBILE	SALDO CONTABILE
CC0510003429			
ADIANSI ADOLFO-GUIDO			
IBAN IT3220899013151CC0510003429		€ 704.831,83	€ 944.184,24

TIPOLOGIA ALERT

Seleziona

PARAMETRI ALERT

Nella schermate di dettaglio è necessario indicare i parametri Alert relativi alla Condizione che si vuole applicare ed al recapito telefonico sul quale ricevere gli allarmi in oggetto.



TIPOLOGIA ALERT

Movimenti di conto corrente

PARAMETRI ALERT

CONDIZIONE		FREQUENZA	
<input checked="" type="radio"/>	Tre movimenti	Frequenza	Seleziona
<input type="radio"/>	Seleziona	Giornaliera	Seleziona
<input type="radio"/>	Seleziona	Seleziona	Seleziona
<input type="radio"/>	Seleziona	Giornaliera	Seleziona
		Settimanale	
		Mensile	

RECAPITO ALERT

Ricevi SMS al numero

Seleziona

ANNULLA CONFERMA

Per i movimenti di addebito, si deve selezionare, come Condizione, l'opzione "Importo minore di" e come valore l'importo desiderato col segno negativo;

esempio: per addebiti superiori a 50 euro, impostare "-50".

Per i movimenti di accredito, si deve selezionare, come Condizione, l'opzione "Importo maggiore di" accompagnata dal valore desiderato;

esempio: per accrediti superiori a 300 euro, impostare nel previsto campo "300".

9.7 Gestione limiti

9.7.1 Limiti operativi

E' contenuta la lista dei Limiti operativi in merito alle varie funzionalità attivate, ad esempio per le operazioni di bonifico, di compravendita titoli o di altre tipologie di disposizioni (domiciliazioni utenze, bollettini, ricariche telefoniche...).